

警告

- ❌ 水没する場所では使用しない。
事故・感電の原因
- ❌ 連結点灯は1つの電源ケーブルで最大50mまで。※長短組み合わせ自由。それ以上の連結点灯をしない。
火災・点灯の不安定・使用寿命の原因
- ❌ 鉄粉・切削油・切削屑・溶接火花・油脂等がかかるとして使用しない。
火災・事故の原因
- ❌ 点灯中LEDを直視しない。または人に向けない。
めまいや気分が悪くなったり、目に障害が現れる原因
- ❌ 濡れた手で使用しない。
感電の原因
- ❌ 可燃性ガス、燃料など可燃物の近くや高温多湿、有害ガス、粉塵など悪環境の場所で使用しない。
火災・事故の原因
- ❌ 電線の被覆に傷がついたまま使わない。
感電・火災の原因
- ❌ テープライト同士が直接触れ合うように重ねたり、束ねたりしない。
焼損・火災の原因
- ❌ 布や紙などの燃えやすいもので覆ったりしない。
火災・故障の原因

注意

- ❗ 発電機を使用する場合はインバーター式を使用すること。
電圧変動が大きい発電機は故障の原因
- ❗ 乳幼児の手が届かない所で使用してください。
けが・事故の原因
- ❗ 周囲温度は-10℃～50℃の範囲で使用すること。
点灯不立・立ち消えの原因
- ❗ 電源電圧はAC100Vの安定した電源を使用すること。
点灯不良・使用寿命の原因
- ❗ 本製品をねじれたまま使用しない。
故障の原因
- ❗ シンナー等揮発性の薬品で本製品を拭かない。
変質の原因
- ❗ 電線を油脂、アルコール、溶剤、薬品等に触れさせない。
外皮が侵食され、感電・事故の原因
- ❗ 本製品は仮設用照明器具です。常設の施設照明用途には使用しない。
長期間の常設置は行わないでください。
- ❗ 発電機を電源として使用する場合は必ず発電機の出力が安定してから本製品を発電機に接続すること。
故障の原因
- ❗ 吊り下げて使用する場合は結束バンドを使用して落下防止の処置を図ること。
強風時は、使用を中止すること。
器具の破損・けがの原因
- ❗ コネクタエンドキャップは必ず締めること。
故障・感電の原因
- ❗ 電線を引っ張らない。踏まない。重量物を乗せない。
断線の原因
- ❗ 落としたり、ぶつかけたり、強い衝撃を与えない。
故障の原因
- ❗ 本製品の清掃を行う場合は必ず電源を抜くこと。
けが・故障の原因
- ❗ 切断・分解・改造しない。
火災・故障・けがの原因
- ❗ 使用状況に応じて点検を行ってください。



工事用仮設LED照明

LEDテープライト S 両面発光

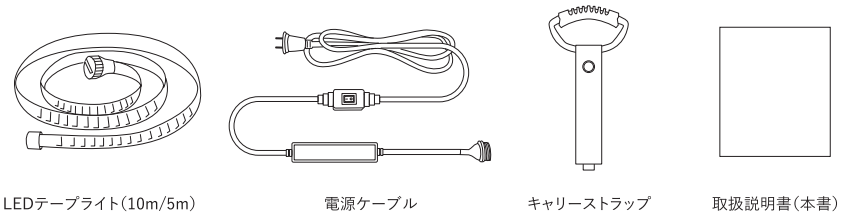
LED TAPE LIGHT S DOUBLE SIDED

SW23-03 LEDテープライトS両面発光	10m
SW23-04 LEDテープライトS両面発光	5m
SW23-05 LEDテープライトS両面発光	10m スターターキット
SW23-06 LEDテープライトS両面発光	5m スターターキット

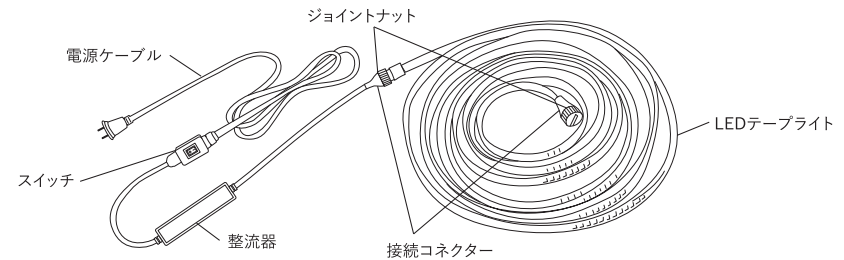
共通取扱説明書 / 保証書

この度は、LEDテープライト S をお買い上げいただき誠にありがとうございました。
本製品のご使用には必ず本説明書をお読みいただき正しくお使いください。

製品構成 (スターターキットのみ)



各部名称



保証書

お名前:

電話番号:

郵便番号 / ご住所:

製品名: LEDテープライト S 両面発光

ご購入先 (販売店名):

購入日:


保証期間: ご購入から6カ月

症状:

保証規程

- 本製品は、製品保証期間内(ご購入から6カ月間)において、正常な状態・状況でご利用の場合に限り品質を保証いたします。万が一、商品に不良・故障がありましたときは、交換 対応させていただきますので、その際には弊社までご連絡ください。
- 下記条件にあてはまる場合には保証が無効になる可能性があります。
 - ①保証書をご提示いただけない場合。
 - ②所定の項目をご記入いただけない場合、字句を書き換えた場合。
 - ③故障の原因が取扱い上の不注意、故意によるもの場合。
 - ④天災地災、その他のあらゆる外部要因による故障、損傷。
 - ⑤通常使用の範囲を超える状況での使用による故障、損傷。
- お客様自身による改造・修理が行われていると判断した場合は、保証期間内でも返品・交換 はお受けできません。
- 本保証は、当該製品単体の保証を意味し、製品の故障や不具合により誘発される全ての損害 (営業損失、運送料、諸経費等)は保証対象に含まれません。
- 本保証書によってお客様の法律上の権利を制限するものではありません。
- ※保証書は再発行いたしませんので、大切に保管してください。

領収書貼付



(販売元)



株式会社 昭和商会
〒466-0034
愛知県名古屋市中昭和区明月町 2-27
【お問合せ】052-851-3153
【営業時間】平日 9:00 ~ 17:30



本体を落とさないでください。
故障・破損の原因になります。

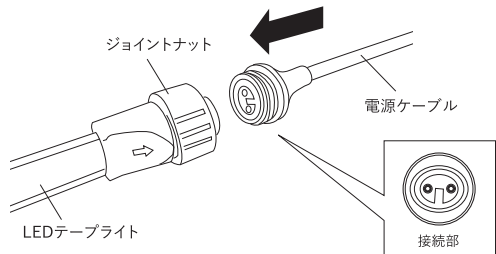
仕様	
定格:AC100V・50/60Hz	消費電力:110W/10m・55w/5m
最小曲げ半径:約50mm	最大連結点灯:50m
光束:1300lm/m	LED寿命:30,000~40,000時間
色温度:6000~6500K	

安全上のご注意

本説明書は製品を安全に正しくお使いいただき、お使いになる人や他の人への危害や財産への損害を未然に防止するため、必ずお守りいただくことを以下の通り表示しております。表示の内容をよくご理解してから本文をお読みください。

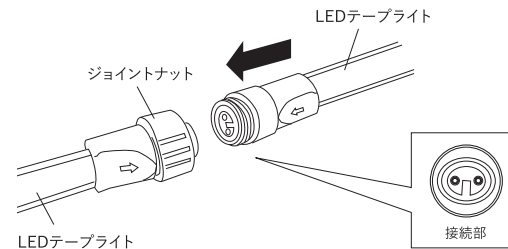
- ⚠️ **警告** 人が死亡または重傷を負う可能性が想定される内容。
 - ⚠️ **注意** 人が傷害を負う可能性及び物的損害のみの発生が想定される内容。
(物的損害とは、家庭・家財・家畜・ペット等にかかわる拡大損害を示します。)
- 図記号について
- ❌ この記号は、禁止行為であることを示しています。
 - ⚠️ この記号は、行為を強制したり指示する内容を示しています。

1



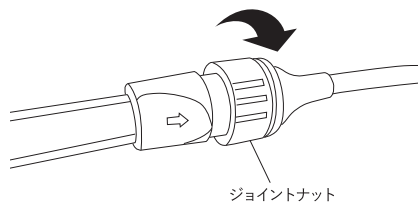
LEDテープライトと電源ケーブルを接続部の形状に合わせてはめ込みます。

1



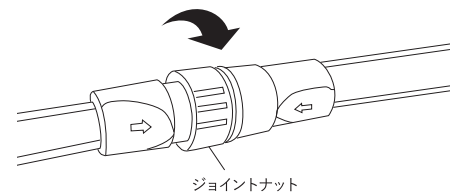
接続部の形状に合わせてコネクターをはめ込みます。

2



ジョイントナットを右方向に回して、回らなくなるまで締め付けてください。

2



ジョイントナットを右方向に回してしっかりと締め付けてください。

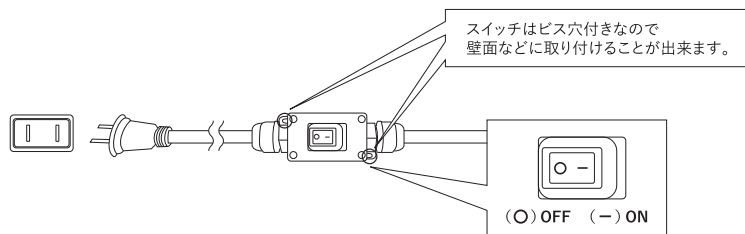
⚠ 連結を外す場合はジョイントナットを最後まで回して抜いてください。途中で強引に抜くと破損の原因になります。

連結点灯最大
50mまで

※合計50mを超えないよう
組み合わせてください。

⚠ 連結点灯した場合、
整流器が高温になりますので、
ご注意ください。

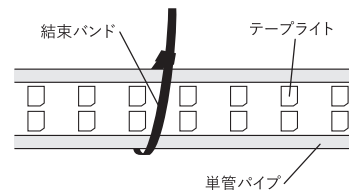
3



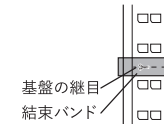
コンセントに差し込み、スイッチをONにしてください。

⚠ 野外で使用する場合は防雨型コンセントに接続してください。

単管パイプ等に結束する場合



単管パイプ等に結束する場合は、市販の耐熱仕様の結束バンドやばんせんを使って結束してください。



⚠ ●強く結束しすぎないこと。
断線し、故障の原因になります。

●基盤の継目上で結束すること。火災や故障の原因になるためLEDチップ部分には結束しないこと。